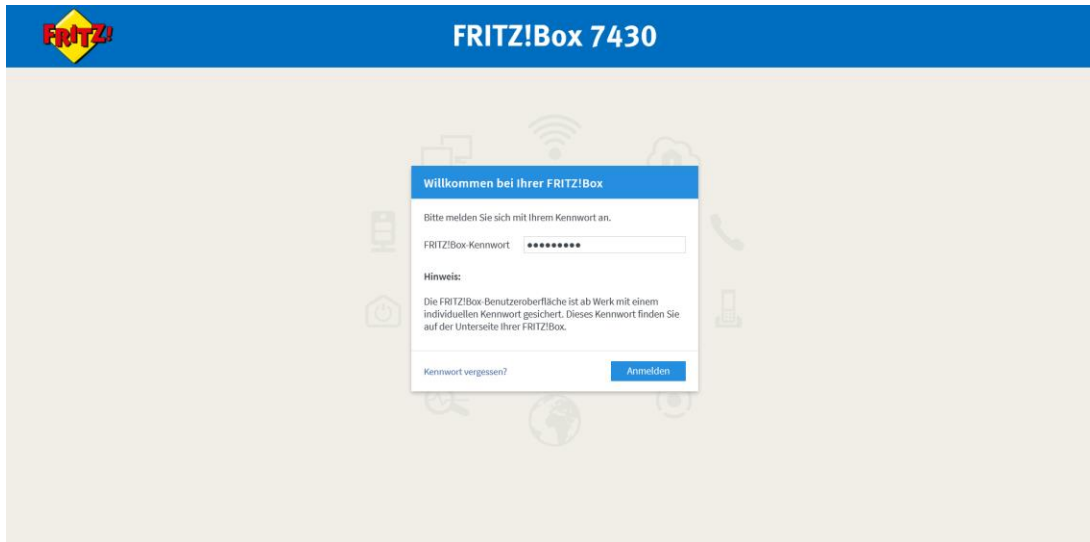


Telefonie-Umstellung FRITZ!Box

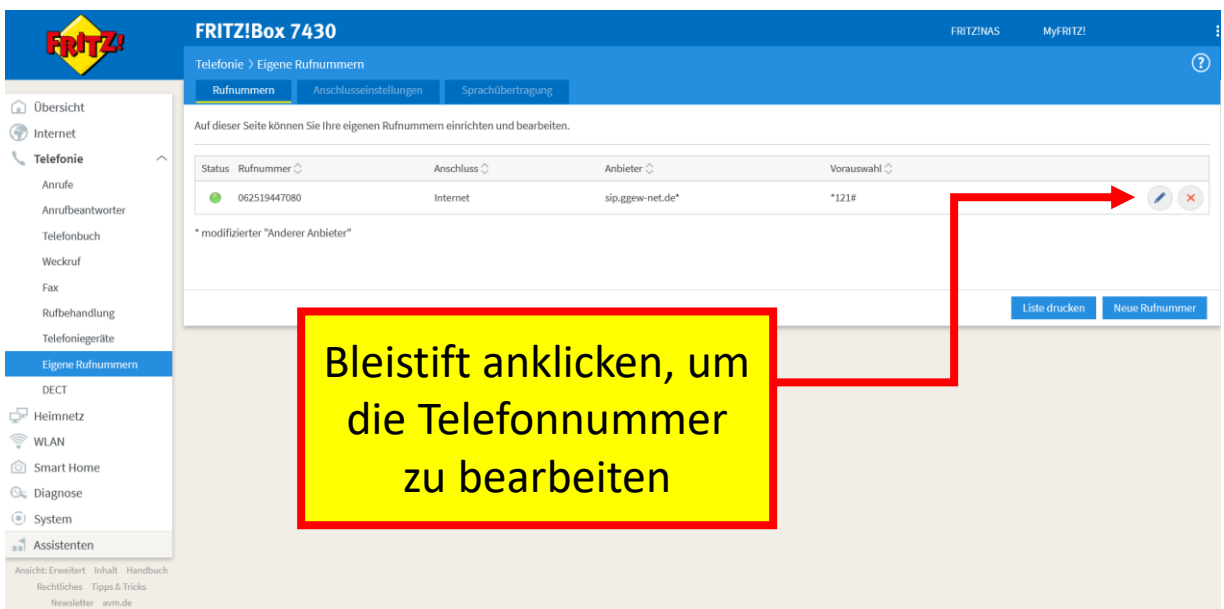
Konfigurationsseite der Fritzbox im Browser aufrufen & einloggen

Diese ist zu erreichen unter: **fritz.box** oder **192.168.178.1**



Hinweis: Das Passwort finden Sie auf der Rückseite der FRITZ!Box

Telefonie > Eigene Rufnummern aufrufen:



Status	Rufnummer	Anschluss	Anbieter	Vorauswahl
●	062519447080	Internet	sip.ggew-net.de*	*121#

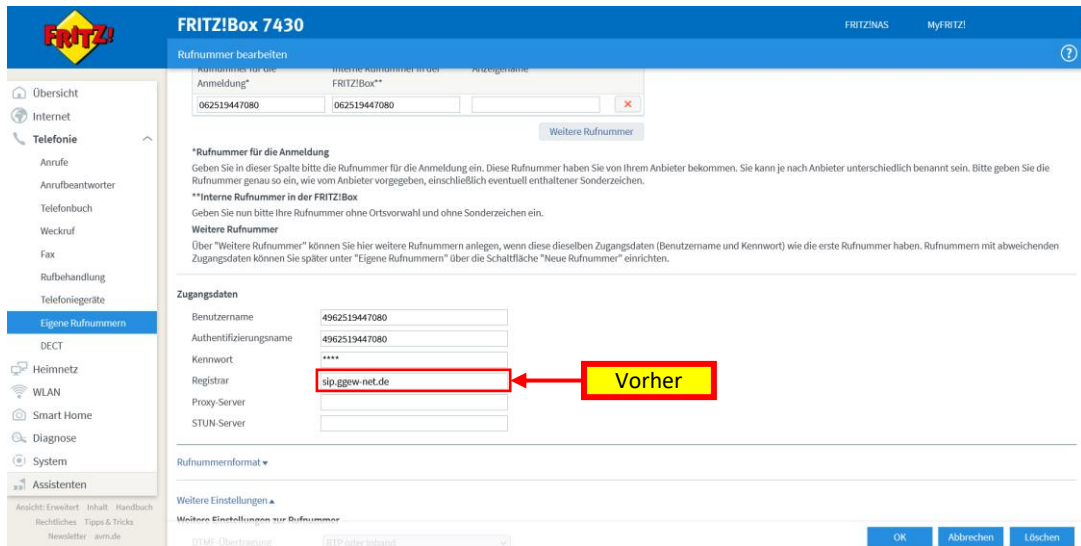
* modifizierter "Anderer Anbieter"

Buttons: Liste drucken, Neue Rufnummer

Callout box: Bleistift anklicken, um die Telefonnummer zu bearbeiten

Telefonie-Umstellung FRITZ!Box

Bis zu „Registrar“ scrollen:



FRITZ!Box 7430 FRITZ!NAS MyFRITZ!

Rufnummer bearbeiten

Anmeldung* FRITZ!Box**

062519447080 062519447080

Weitere Rufnummer

***Rufnummer für die Anmeldung**
Geben Sie in dieser Spalte bitte die Rufnummer für die Anmeldung ein. Diese Rufnummer haben Sie von Ihrem Anbieter bekommen. Sie kann je nach Anbieter unterschiedlich benannt sein. Bitte geben Sie die Rufnummer genau so ein, wie vom Anbieter vorgegeben, einschließlich eventuell enthaltener Sonderzeichen.

****Interne Rufnummer in der FRITZ!Box**
Geben Sie nun bitte Ihre Rufnummer ohne Ortsvorwahl und ohne Sonderzeichen ein.

Weitere Rufnummer
Über "Weitere Rufnummer" können Sie hier weitere Rufnummern anlegen, wenn diese dieselben Zugangsdaten (Benutzername und Kennwort) wie die erste Rufnummer haben. Rufnummern mit abweichenden Zugangsdaten können Sie später unter "Eigene Rufnummern" über die Schaltfläche "Neue Rufnummer" einrichten.

Zugangsdaten

Benutzername 4962519447080

Authentifizierungsname 4962519447080

Kennwort ****

Registrar sip.ggew-net.de

Proxy-Server

STUN-Server

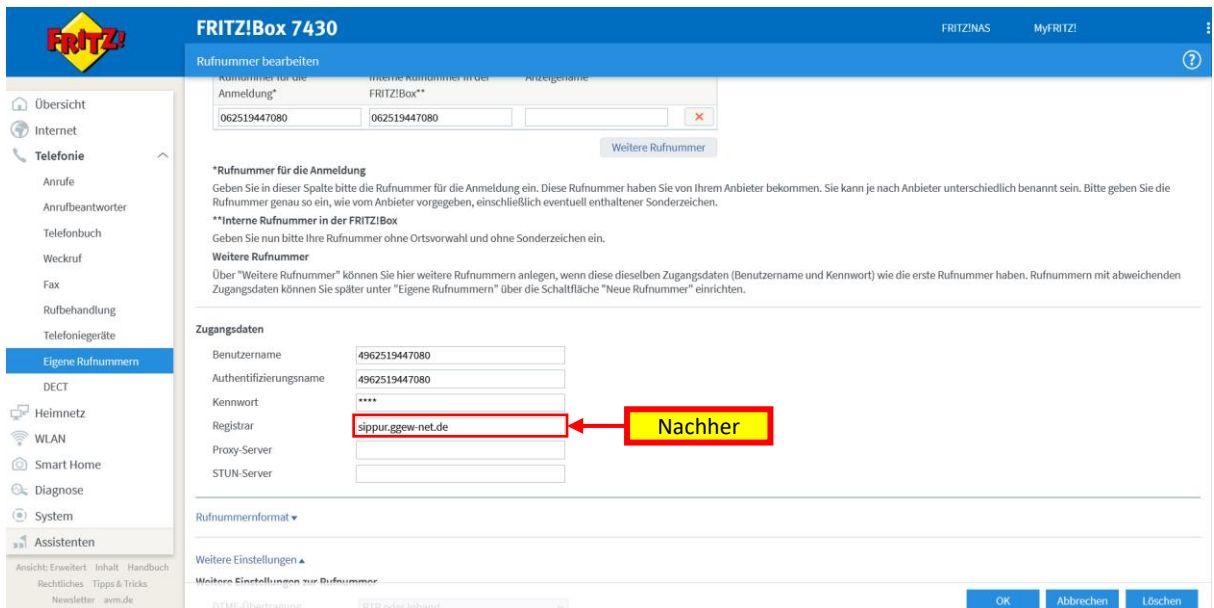
Rufnummernformat

Weitere Einstellungen

Wählen Einstellungen zur Rufnummer

OK Abbrechen Löschen

„sip.ggew-net.de“ zu „sippur.ggew-net.de“ ändern



FRITZ!Box 7430 FRITZ!NAS MyFRITZ!

Rufnummer bearbeiten

Anmeldung* FRITZ!Box**

062519447080 062519447080

Weitere Rufnummer

***Rufnummer für die Anmeldung**
Geben Sie in dieser Spalte bitte die Rufnummer für die Anmeldung ein. Diese Rufnummer haben Sie von Ihrem Anbieter bekommen. Sie kann je nach Anbieter unterschiedlich benannt sein. Bitte geben Sie die Rufnummer genau so ein, wie vom Anbieter vorgegeben, einschließlich eventuell enthaltener Sonderzeichen.

****Interne Rufnummer in der FRITZ!Box**
Geben Sie nun bitte Ihre Rufnummer ohne Ortsvorwahl und ohne Sonderzeichen ein.

Weitere Rufnummer
Über "Weitere Rufnummer" können Sie hier weitere Rufnummern anlegen, wenn diese dieselben Zugangsdaten (Benutzername und Kennwort) wie die erste Rufnummer haben. Rufnummern mit abweichenden Zugangsdaten können Sie später unter "Eigene Rufnummern" über die Schaltfläche "Neue Rufnummer" einrichten.

Zugangsdaten

Benutzername 4962519447080

Authentifizierungsname 4962519447080

Kennwort ****

Registrar sippur.ggew-net.de

Proxy-Server

STUN-Server

Rufnummernformat

Weitere Einstellungen

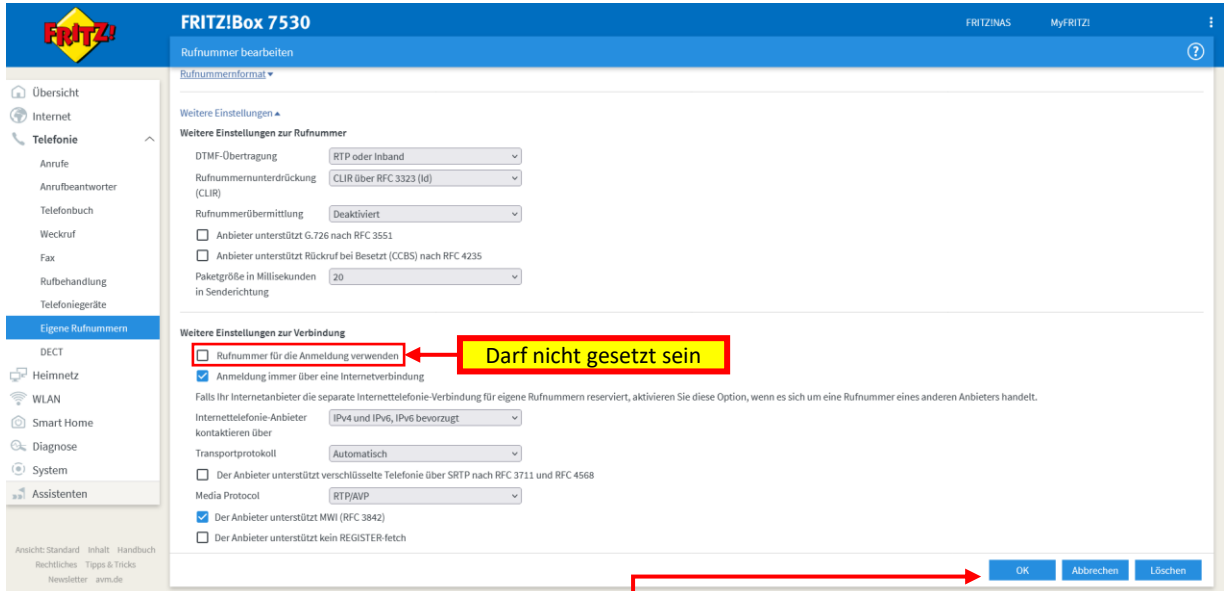
Wählen Einstellungen zur Rufnummer

OK Abbrechen Löschen

Hinweis: Die Änderungen müssen bei jeder Nummer einzeln vorgenommen werden.

Telefonie-Umstellung FRITZ!Box

In den weiterten Einstellungen:



Anschließend mit OK bestätigen

Hinweis: Die Änderungen müssen bei jeder Nummer einzeln vorgenommen werden.